




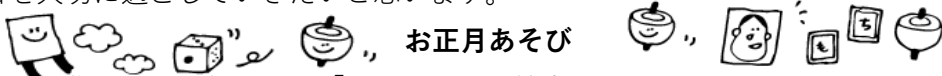
だいたいぐみだより 1月号



2022.1.29 とうれいほいくえん

子どもたちの元気なあいさつとともに新しい年がスタートしました。休み明けはお正月の楽しかった出来事をたくさん教えてくれましたよ。今年も元気いっぱいの1年になりますように... 本年もどうぞよろしく願いいたします。橙組の生活も残り少し！

1日1日を大切に過ごしていきたいと思います。



凧あげ・・・作ることを伝えると「これや！」と絵本にのっている凧を見せてくれました。画用紙にクレヨンでなぐり描きをし、オリジナルの凧が完成！「はやくしたいなあ〜」と目を輝かせる子どもたちでしたよ。そして、晴れの日には園庭であそぶと初めはうまくあがらず「できない〜」と言っていましたが見本を見せ、腕をあげることを伝えると凧があがり「みてみて〜」とうれしそうに走っていましたよ。

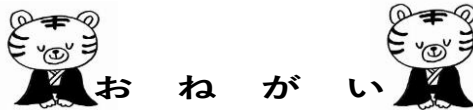
カルタあそび・・・野菜、果物の絵カードを用意し、保育者が絵の名前を言ったカードをとってあそびました。はじめる前に手は頭の上に置くことを伝え、カルタ開始！真剣な表情で“どこだどこだ”と探していました。カードがとれると大喜びでニコニコで教えてくれましたよ。とりたかったカードをお友達にとられ悔し涙を流す子もいましたが、あそびをとおして勝ち負けがあることや我慢をすることも少しずつ知っていったらと思います。

お菓しのくにへいったよ



全クラスで作った“お菓しのくに”へ行きました。前日に話していたこともあり「今日お菓しのくにいく！」と楽しみにしていた子どもたち。お菓しのくにの切符を首からかけて出発！橙組のドアをあけると白組さんが案内役として“お菓しのくに”まで案内してくれました。手をつないでもらい、照れながらもうれしそうでした。到着すると、部屋の真ん中に大きなケーキがあり「うわあ、ケーキ！」と大興奮で、自分たちで作ったケーキの飾りやトンネルをみつけて目を輝かせていました。また、お菓しのくにの妖精役の白組さんからお菓子が隠されていることを聞いてどこにあるのか一生懸命探していましたよ。ケーキの上や冷蔵庫、トンネルの中にあるお菓子を見つけると「クッキーあった！」とうれしそうに担任に見せてくれました。最後は妖精さんに「ありがとう」とみんなでお礼を言うことができ、とてもかっこいい子どもたちでした。部屋にもどると待っていた友達や保育者に見せたり、お迎えにきてくれたお母さん、お父さんに見せる姿がなんとも微笑ましかったです。子どもたちにとっていい思い出になったのではないかと思います。





身のまわりのことが自分でどんどんできるようになり、保育者が繰り返し伝えることで意欲的に行い「自分でする！」と挑戦する姿もみられています。夏頃から保育者と一緒に降園準備をはじめ、毎日頑張っている子どもたちです。今ではスムーズに用意できる子が増えてきました！これから赤組の移行に向けてもいろいろなことに取り組んでいきたいと思ひます。

<朝の鞆の用意>

2月から、登園されたら子どもと一緒に鞆の用意をしていただきますようお願いします。

① 帳面の捺印、おたより帳をだす。

☆帳面の捺印…毎日、登園時に、帳面へ出欠のハンコを保護者のかたと数字を見ながら日付などを確認し、一緒に押していただきます。

② 乾布摩擦のタオルをいれる

週明けは…

*帽子をいれる *上着をいれる

お家での鞆の準備も何が必要か一緒に確認しながら行うのも良いかと思ひます。

<リュックについて>

・トートバック、小さめのリュックで登園されているかたは大きめサイズのリュックをご用意ください。(荷物がすべて入る大きさのもの、3月からはコップ、お箸箱も持ち帰ります。)

・リュックのなかには着替えの予備やおもちゃなどは入れず空にしておいてください。

→降園準備の際、荷物が入っていると汚れ物のビニール袋が入らず、子どもたちが困っていることがあります。

・キーホルダーは目印程度にして、光ったり、動いたり、音がでるもの、大きいもの、数多くつけたりするのは控えてください。

<汚れ物いれのビニール袋について>

・必ず名前を書いてください。

・結べるよう手持ちの長い袋をご用意ください。

時間に余裕をもつての登園をお願いします

☆9：15になるとクラスでの活動の準備が始まります。そのため、9：15には登園準備が終わって部屋に入れるよう余裕をもって登園してください。通院などのやむを得ない場合を除き遅刻のないようご協力をお願いします。

※お困りのことやご質問などがありましたらお気軽にお声かけください。